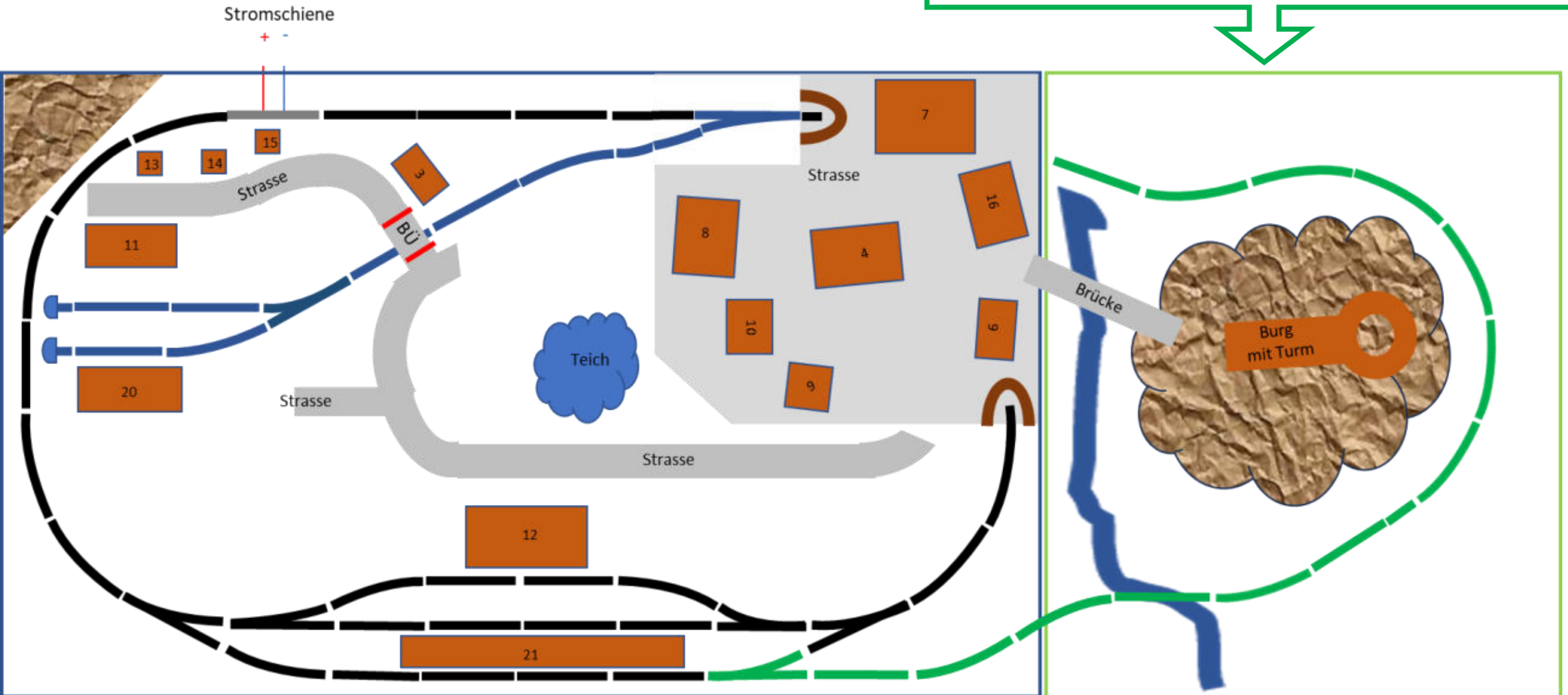


Weitere Planung ab Sept. 2023

Ein zusätzlicher Gleisanbau
um einen **Berg mit Burg**
und Zugang mittels einer Hängebrücke,
die über einen **Bach** führt!





Nancy

**Dabei
wirken mit:**



Erda




Sophie

Arbeitsstart am 09. Sept. 2023

Halterung zur Hauptanlage
2x Holzleiste 1162x40x20mm
1x Metalllochleiste 1000x30



Bearbeitung der Anbauplatte




Holzleiste für Halterungen wurde von Hand ausgesägt

Weicheneinbau für die neue Strecke



Jetzt wird`s elektrisch




Schalter für
Tunnelweiche

Die Quizfrage über
die Farbzordnung
und die Weichenstellung:

Rot > Rund
Grün > Gerade

wurde auch gelöst!

Die Leitungen müssen
für den Anschluss
zum Schalter
verlängert werden




Jetzt wird`s elektrisch

Weichenstellung
bisherige Strecke



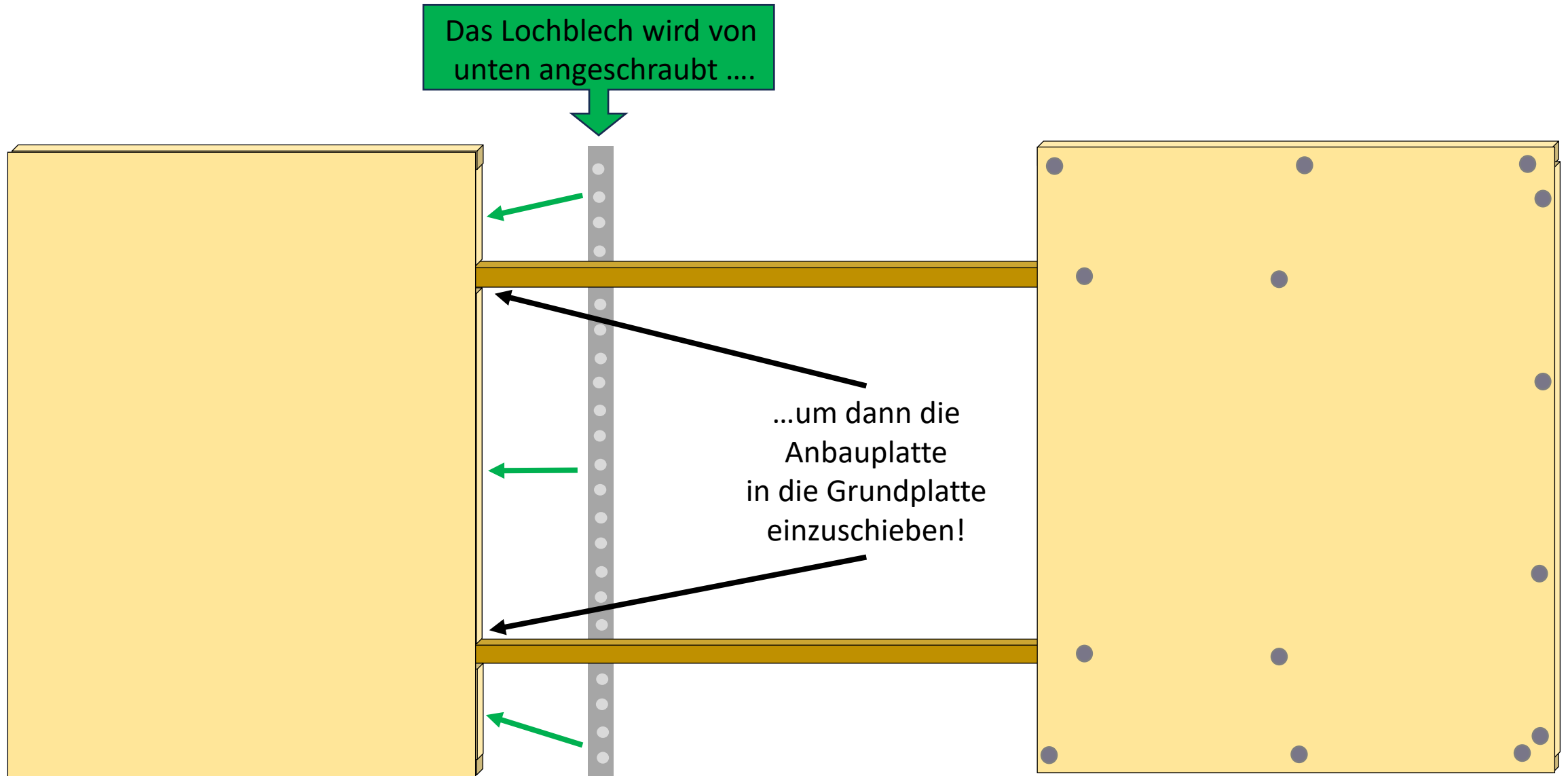
Am Ende hat alles geklappt
und die Weiche im Tunnel kann
nun ferngesteuert werden.




Weichenstellung
neue Strecke



Befestigung der Anbau- an die Grundplatte



Arbeiten genau nach Plan



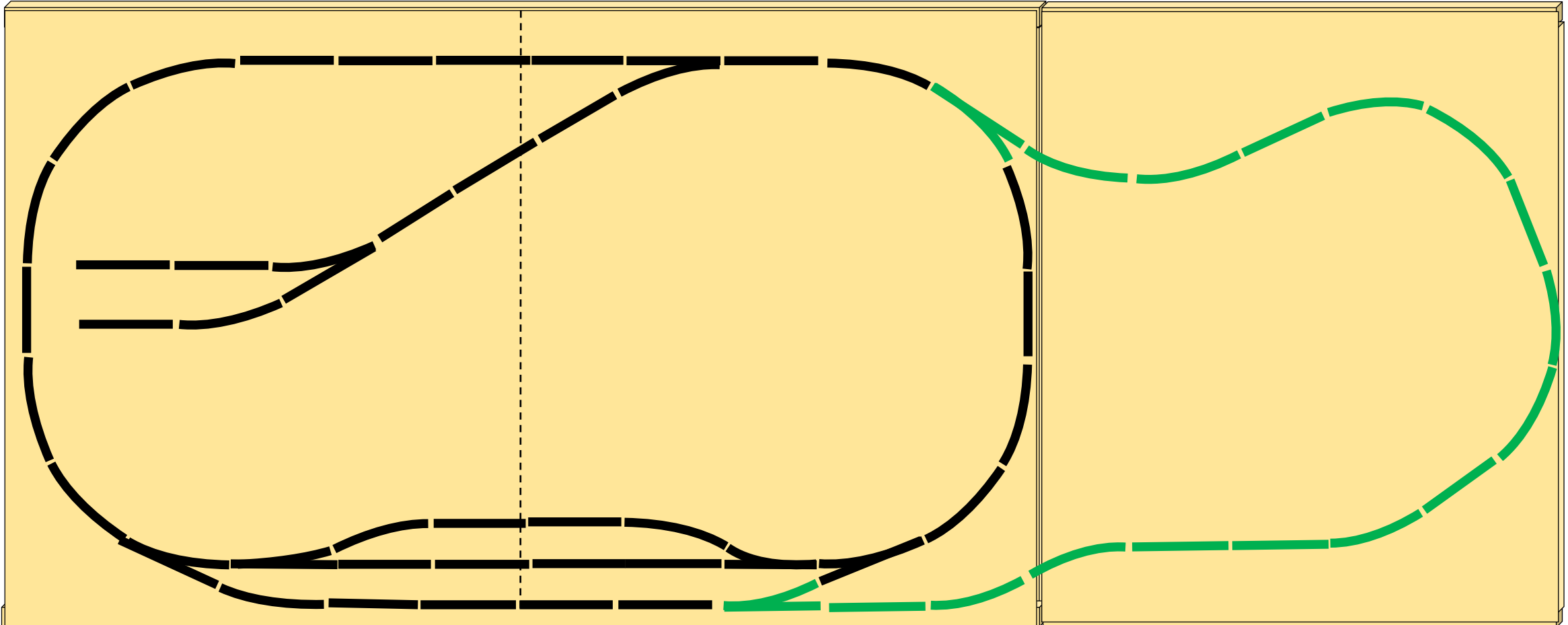
Schrauben von Hand
ist anstrengend,
aber machbar...

...und beim Hintergrundbild
kann man schon die
Landschaft erkennen!



oder frei nach Phantasie


Nach den Herbstferien
wird mit der Gleisverlegung begonnen



Die Anpassung der
zusätzlichen Weiche
war nicht ganz einfach!

Passt!

Hier musste etwas
improvisiert werden!!



Die neuen Gleise werden verlegt




und festgeschraubt



Der Schlossberg entsteht

Plan



So sieht das
von Hand gesägte
„Hochplateau“ aus!

Vom Dorf geht es
über eine Hängebrücke
zum Schlossberg



Der Schlossberg entsteht


Die Stützen für
das Schlossberg-Plateau
werden genau vermessen
und von unten angeschraubt,...



...um es dann von
oben auf die
Stützen zu kleben!

Der Schlossberg entsteht

Die Verkabelung...



...ist nicht ganz einfach!



Hier entsteht ein Tannenwald



Die Tannen wurden
schon angeliefert



Schlossberg und Tannenwald

Beim Bau des Hanges benötigt man,
Papier, Holzleim, Gegenstände zum beschweren
und viel Geduld!!!!



Der Walduntergrund ist fertig,
die Tannen können gepflanzt werden

Gesamtansicht

mit Beleuchtung
Stand 18.12.23



Hier geht
es im
neuen Jahr
weiter!



Schlossberg mit Hängebrücke, Bach und See



Zu einem Wald gehört auch ein Jägerstand



Hier mit etwas Kraft

Und hier mit viel Fingerspitzengefühl

Beides an einem Nachmittag geschafft.





Aber auch beim Wandbild

und beim Bergbau
sieht man Fortschritte



Dabei wurde diese
Tropfstein-Höhle
entdeckt!